



ТЕРРИТОРИАЛЬНЫЙ ОРГАН
ФЕДЕРАЛЬНОЙ СЛУЖБЫ
ГОСУДАРСТВЕННОЙ СТАТИСТИКИ
ПО ТУЛЬСКОЙ ОБЛАСТИ

Средние потребительские цены на отдельные виды товаров и услуг по Тульской области



на 08 августа 2022 года

Средние потребительские цены на отдельные виды товаров и услуг по Тульской области

на 08 августа 2022 года

- 01** СРЕДНИЕ ПОТРЕБИТЕЛЬСКИЕ ЦЕНЫ НА ОТДЕЛЬНЫЕ ВИДЫ СОЦИАЛЬНО ЗНАЧИМЫХ ПРОДОВОЛЬСТВЕННЫХ ТОВАРОВ ПЕРВОЙ НЕОБХОДИМОСТИ
- 02** СРЕДНИЕ ПОТРЕБИТЕЛЬСКИЕ ЦЕНЫ НА ОТДЕЛЬНЫЕ ПРОДУКТЫ ПИТАНИЯ
- 03** СРЕДНИЕ ПОТРЕБИТЕЛЬСКИЕ ЦЕНЫ НА ОТДЕЛЬНЫЕ ВИДЫ МЕДИКАМЕНТОВ
- 04** СРЕДНИЕ ПОТРЕБИТЕЛЬСКИЕ ЦЕНЫ НА ОТДЕЛЬНЫЕ ВИДЫ ЖИЛИЩНО-КОММУНАЛЬНЫХ УСЛУГ
- 05** СРЕДНИЕ ПОТРЕБИТЕЛЬСКИЕ ЦЕНЫ НА ДИЗЕЛЬНОЕ ТОПЛИВО И БЕНЗИН АВТОМОБИЛЬНЫЙ ПО СУБЪЕКТАМ ЦЕНТРАЛЬНОГО ФЕДЕРАЛЬНОГО ОКРУГА РФ



































Отдел статистики цен и финансов, 8 (4872) 31-17-67
<https://tulastat.gks.ru/> При использовании в СМИ ссылка на Туластат обязательна





СРЕДНИЕ ПОТРЕБИТЕЛЬСКИЕ ЦЕНЫ НА ОТДЕЛЬНЫЕ ВИДЫ СОЦИАЛЬНО ЗНАЧИМЫХ ПРОДОВОЛЬСТВЕННЫХ ТОВАРОВ ПЕРВОЙ НЕОБХОДИМОСТИ ПО ТУЛЬСКОЙ ОБЛАСТИ

НА 08 АВГУСТА 2022 ГОДА, В РУБЛЯХ ЗА ЕДИНИЦУ ИЗМЕРЕНИЯ

 Говядина (кроме бескостного мяса), кг  531,37	 Яйца куриные, 10 шт.  73,74	 Пшено, кг  63,27
 Свинина (кроме бескостного мяса), кг  284,23	 Сахар-песок, кг  70,69	 Крупа гречневая-ядрица, кг  136,68
 Баранина (кроме бескостного мяса), кг 585,60	 Соль поваренная пищевая, кг  20,56	 Вермишель, кг  117,58
 Куры охлажденные и мороженые, кг  165,42	 Чай черный байховый, кг  1257,43	 Картофель, кг  33,06
 Рыба мороженая неразделанная, кг  216,29	 Мука пшеничная, кг  53,25	 Капуста белокочанная свежая, кг  26,75
 Масло сливочное, кг  834,40	 Хлеб из ржаной муки и из смеси муки ржаной и пшеничной, кг 51,59	 Лук репчатый, кг  45,65
 Масло подсолнечное, л  139,39	 Хлеб и булочные изделия из пшеничной муки различных сортов, кг 90,18	 Морковь, кг  41,13
 Молоко питьевое цельное пастеризованное 2,5-3,2% жирности, л  80,34	 Рис шлифованный, кг  129,17	 Яблоки, кг  122,33
















СРЕДНИЕ ПОТРЕБИТЕЛЬСКИЕ ЦЕНЫ НА ОТДЕЛЬНЫЕ ПРОДУКТЫ ПИТАНИЯ ПО ТУЛЬСКОЙ ОБЛАСТИ

НА 08 АВГУСТА 2022 ГОДА ПО СРАВНЕНИЮ С 01 АВГУСТА 2022 ГОДА, ЗА ЕДИНИЦУ ИЗМЕРЕНИЯ

Максимальный рост цены

	Яйца куриные, 10 шт.	▲	73,74 ₹	(102,88 %)
	Рис шлифованный, кг	▲	129,17 ₹	(101,74 %)
	Сосиски, сардельки, кг	▲	446,29 ₹	(101,61 %)
	Печенье, кг	▲	235,70 ₹	(100,92 %)
	Молоко питьевое цельное пастеризованное 2,5-3,2% жирности, л	▲	80,34 ₹	(100,91 %)
	Колбаса вареная, кг	▲	478,29 ₹	(100,54 %)
	Чай черный байховый, кг	▲	1257,43 ₹	(100,52 %)
	Маргарин, кг	▲	242,42 ₹	(100,20 %)

Максимальное снижение цены

	Морковь, кг	▼	41,13 ₹	(89,12 %)
	Огурцы свежие, кг	▼	71,41 ₹	(89,72 %)
	Капуста белокочанная свежая, кг	▼	26,75 ₹	(90,37 %)
	Картофель, кг	▼	33,06 ₹	(93,03 %)
	Свёкла столовая, кг	▼	32,66 ₹	(93,67 %)
	Макаронные изделия из пшеничной муки высшего сорта, кг	▼	138,63 ₹	(96,44 %)
	Молоко питьевое цельное пастеризованное 2,5-3,2% жирности, л	▼	98,97 ₹	(96,92 %)
	Бананы, кг	▼	79,82 ₹	(97,11 %)



СРЕДНИЕ ПОТРЕБИТЕЛЬСКИЕ ЦЕНЫ НА ОТДЕЛЬНЫЕ ВИДЫ МЕДИКАМЕНТОВ ПО ТУЛЬСКОЙ ОБЛАСТИ

НА 08 АВГУСТА 2022 ГОДА ПО СРАВНЕНИЮ С 01 АВГУСТА 2022 ГОДА, ЗА ЕДИНИЦУ ИЗМЕРЕНИЯ



Метамизол натрия
(Анальгин
отечественный),
500 мг, 10 таблеток

▲ **19,13** ₹ (105,03 %)



Комбинированные
анальгетики,
10 таблеток

▲ **110,38** ₹ (100,90 %)



Нимесулид, 100 мг,
10 таблеток

▲ **74,01** ₹ (100,61 %)



Аллохол,
50 таблеток

▲ **81,69** ₹ (101,98 %)



Корвалол, 25 мл

▲ **32,23** ₹ (101,14 %)



Ренгалин,
10 таблеток

▲ **127,89** ₹ (102,25 %)



Левомеколь,
мазь, 40 г

▼ **183,07** ₹ (99,64 %)



Эргоферон,
20 таблеток

▲ **450,21** ₹ (101,49 %)



Валидол, 60 мг,
10 таблеток

▲ **46,32** ₹ (103,91 %)



Поливитамины,
10 шт.

▲ **70,68** ₹ (105,31 %)

СРЕДНИЕ ПОТРЕБИТЕЛЬСКИЕ ЦЕНЫ НА ОТДЕЛЬНЫЕ ВИДЫ ЖИЛИЩНО-КОММУНАЛЬНЫХ УСЛУГ ПО ТУЛЬСКОЙ ОБЛАСТИ

НА 08 АВГУСТА 2022 ГОДА, В РУБЛЯХ ЗА ЕДИНИЦУ ИЗМЕРЕНИЯ



Плата за жилье в домах государственного и муниципального жилищных фондов, м2 общей площади

28,69 ₺



Водоснабжение холодное, м3

32,64 ₺



Отопление, Гкал

2769,49 ₺



Водоотведение, м3

19,25 ₺



Услуги по снабжению электроэнергией, 100 кВт.ч

451,43 ₺



Водоснабжение горячее, м3

212,44 ₺



СРЕДНИЕ ПОТРЕБИТЕЛЬСКИЕ ЦЕНЫ НА ДИЗЕЛЬНОЕ ТОПЛИВО И БЕНЗИН АВТОМОБИЛЬНЫЙ ПО СУБЪЕКТАМ ЦФО РФ

ПО ТУЛЬСКОЙ ОБЛАСТИ

НА 08 АВГУСТА 2022 ГОДА, В РУБЛЯХ ЗА ЛИТР



52,26

Дизельное топливо, л



47,03

Бензин автомобильный марки АИ-92, л



51,71

Бензин автомобильный марки АИ-95, л



59,98

Бензин автомобильный марки АИ-98 и выше, л

